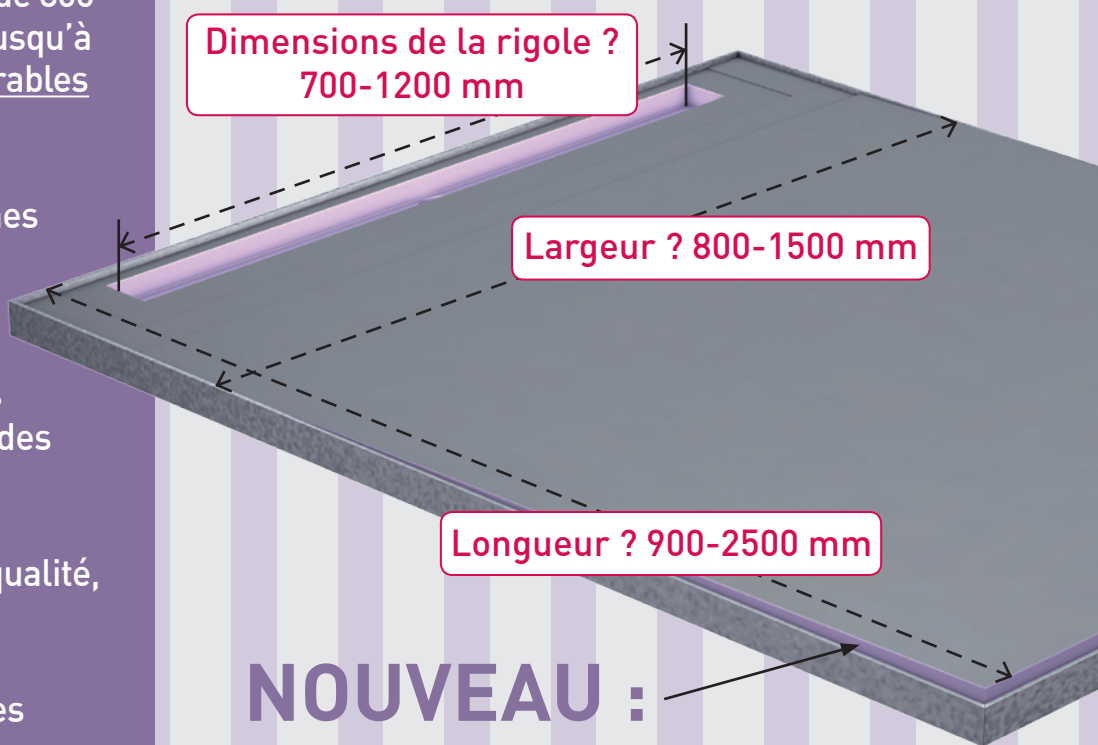


UNIQUEMENT CHEZ SCHACO !

La fabrication sur mesure d'éléments de douche

Éléments de douche individuels pour un montage au millimètre près

- Élément de douche avec pente et rigole d'écoulement intégrée Aqua Swiss Line
- Fabrication de largeurs de 800 - 1200 mm et longueurs jusqu'à 1700 mm en 3 jours ouvrables
- Autres dimensions sur demande et en 4 semaines après validation
- Toujours avec tapis d'isolation phonique mis en place en usine et bandes d'isolation en bordure
- Matériau XPS de haute qualité, revêtement cimenté
- Convient à des carrelages mosaïques de 25 x 25 mm
- Montage simple



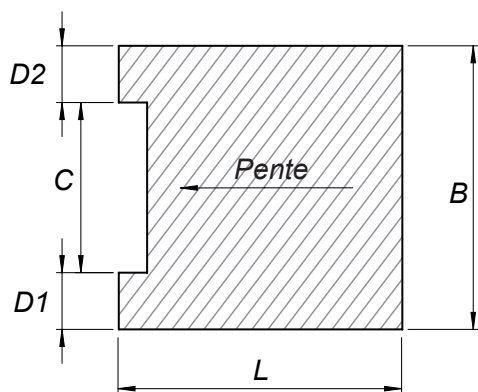
NOUVEAU :
Mousse XPS

**Du jamais vu
en Suisse !**


Formulaire de demande et de commande

La fabrication sur mesure d'élément de douche

Demande Commande (Cocher la case)



Longueur (L) en mm	Hauteur (H2) en mm
900 à 1500	66
1501 à 2000	75
2001 à 2500	85
D1 / D2	mini 50 mm



1 ÉLÉMENT DE DOUCHE : dimensions (remplir svp)

Longueur (L) total en mm.....

Largeur (B) total en mm.....

Largeur (B) et longueur (L) sont les dimensions extérieures, y compris 2 x 5 mm. Les bandes d'isolation en bordure assurent la protection phonique

Avez-vous besoin d'un ajustement de la hauteur sous l'élément de douche? (Si oui, veuillez cocher la case de l'exécution souhaitée).

Élément de soubassement Aqua Plan (dimensions selon les données de l'élément de douche)

Plaques de montage 20+50 mm hauteur/épaisseur (dimensions selon les données de l'élément de douche)

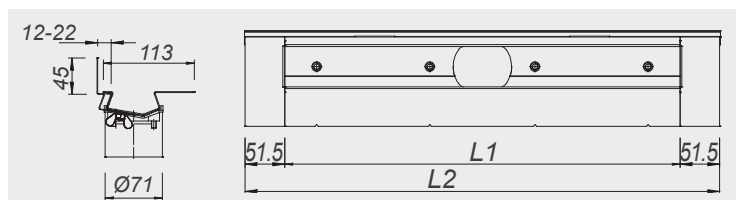
2 RIGOLE : exécution avec rigole standard SwissLine Flex (cocher la case svp)

Largeur élément de douche (B) en mm
800 - 903
900 - 1003
1000 - 1103
1104 - 1203
1204 - 1500

Rigole adaptée (L1 / L2) en mm					
700/803	800/903	900/1003	1000/1103	1100/1203	1200/1303
<input checked="" type="checkbox"/>	<input checked="" type="checkbox"/>				
<input checked="" type="checkbox"/>	<input checked="" type="checkbox"/>	<input checked="" type="checkbox"/>			
<input checked="" type="checkbox"/>	<input checked="" type="checkbox"/>	<input checked="" type="checkbox"/>	<input checked="" type="checkbox"/>		
<input checked="" type="checkbox"/>	<input checked="" type="checkbox"/>	<input checked="" type="checkbox"/>	<input checked="" type="checkbox"/>	<input checked="" type="checkbox"/>	
<input checked="" type="checkbox"/>	<input checked="" type="checkbox"/>	<input checked="" type="checkbox"/>	<input checked="" type="checkbox"/>	<input checked="" type="checkbox"/>	<input checked="" type="checkbox"/>

Longueur de la rigole souhaitée (veuillez remplir svp)

= notre recommandation



Pour une fabrication sur mesure de la rigole d'écoulement, veuillez consulter le formulaire spécial.

3 RECOUVREMENT (cocher la case svp)

Standard Design Individuel Trend Smart Style Slot Verre (sur demande)

4 ADRESSE / INFORMATIONS (veuillez remplir svp)

Donneur d'ordre _____
 Contact _____
 Adresse _____
 Code postal / Ville _____
 Téléphone _____ Fax _____
 E-Mail _____

Objet _____
 N° d'objet _____
 Livraison à _____
 Lieu _____
 Signature _____

Vous devez nous adresser une commande écrite signée (un fax suffit) afin que nous puissions traiter votre commande.

Note: Les éléments de douche fabriqués sur mesure ne peuvent pas être repris.



Oberdorfstrasse 1 · 6038 Honau

Téléphone +41 41 444 33 99 · Fax +41 41 444 33 90

www.schacoag.ch · info@schacoag.ch