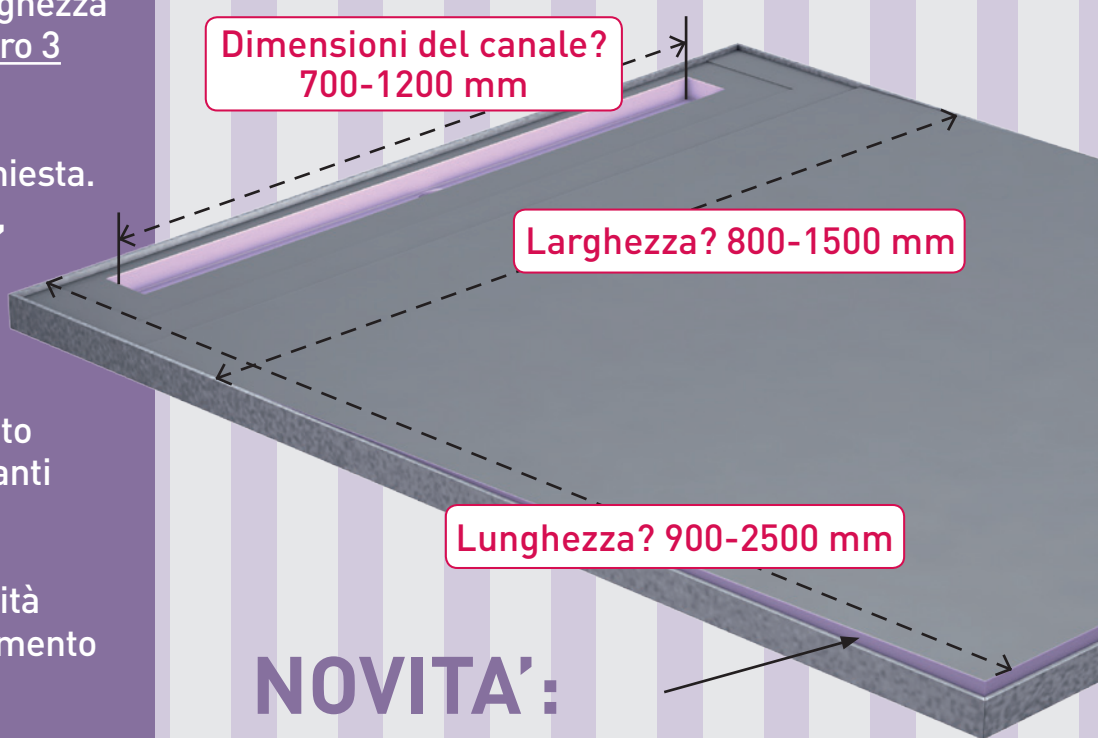


# SOLO ALLA SCHACO!

## Fabbricazione elemento da doccia su misura

Elementi personalizzabili per un montaggio al millimetro

- Elemento per doccia con pendenza e canaletta integrata Aqua SwissLine Flex.
- Fabbricazione con larghezza da 800 – 1200 mm. Lunghezza massima 1700 mm entro 3 giorni lavorativi.
- Altre dimensioni su richiesta. Tempo di fabbricazione, 3-4 settimane dopo il consenso scritto.
- Sempre con pannello fonoassorbente applicato in fabbrica e nastri isolanti perimetrali.
- Materiale di prima qualità XPS, rivestimento in cemento
- Adatto per piastrelle a mosaico 25 x 25 mm
- Semplice montaggio



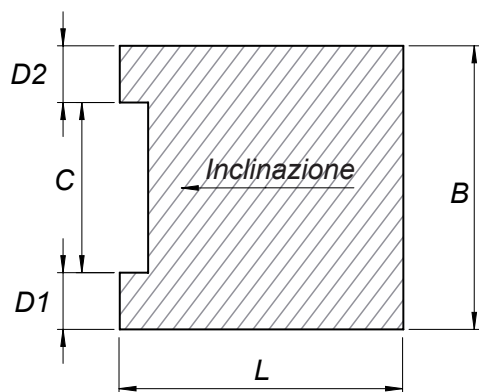
**NOVITA':  
Materiale XPS**

**In esclusiva  
dalla Svizzera!**


Modulo di richiesta e di ordinazione

# Fabbricazione elemento doccia su misura

Richiesta  Ordinazione (Vi preghiamo di definire con una X!)



Lunghezza (L) in mm	Altezza (H2) in mm
900 a 1500	66
1501 a 2000	75
2001 a 2500	85
D1 / D2	Alm. 50 mm



## 1 ELEMENTO: dati delle dimensioni (Vi preghiamo di registrare!)

Lunghezza (L) total in mm .....

Larghezza (B) total in mm .....

Larghezza (B) e lunghezza (L) sono dimensioni esterne incl. 2x5 mm / Nastri isolanti perimetrali per garantire la fono-assorbenza

Avete bisogno di compensare l'altezza per il vostro elemento? (In caso positivo, Vi preghiamo di apporre una X sul modello richiesto)

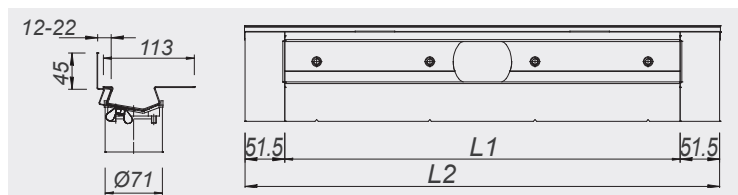
Basamento AquaPlan (dimensioni conformi ai dati dell'elemento in XPS)

Piastre di montaggio 20 + 50 mm altezza / spessore (dimensioni conformi ai dati dell'elemento in XPS)

## 2 CANALE: modello con canale standard SwissLine Flex (Vi preghiamo di segnare con una X!)

Larghezza della elemento (B) in mm	Canale adatto (L1 / L2) in mm						Lunghezza del canale richiesto (Vi preghiamo di registrare!)
	700/803	800/903	900/1003	1000/1103	1100/1203	1200/1303	
800 - 903	☑	✓					
900 - 1003	✓	☑	✓				
1000 - 1103	✓	✓	☑	✓			
1104 - 1203	✓	✓	✓	☑	☑		
1204 - 1500	✓	✓	✓	✓	✓	✓	

☑ = nostra raccomandazione



Per la fabbricazione su misura del canale per doccia, vedere il foglio quotato

## 3 COPERTURA (Vi preghiamo di definire con una X!)

Standard  Design  Personalizzata  Trend  Smart  Style  Slot  Vetro (su richiesta)

## 4 INDIRIZZO/INFORMAZIONI (Vi preghiamo di compilare!)

Committente \_\_\_\_\_  
 Pers. di contatto \_\_\_\_\_  
 Indirizzo \_\_\_\_\_  
 Cod. Postale/Luogo \_\_\_\_\_  
 Telefono \_\_\_\_\_ Fax \_\_\_\_\_  
 E-Mail \_\_\_\_\_

Ogetto \_\_\_\_\_  
 Nr. Oggetto \_\_\_\_\_  
 Consegna a \_\_\_\_\_  
 Luogo/data \_\_\_\_\_  
 Firma \_\_\_\_\_

Senza ordine scritto (fax sufficiente) e senza la firma l'ordinazione non viene elaborata.

Nota: Elementi in versione su misura non possono essere restituiti!

**SCHACO**

Oberdorfstrasse 1 · 6038 Honau

Telefono +41 41 444 33 99 · Fax +41 41 444 33 90

www.schacoag.ch · info@schacoag.ch